

Pinnwand LW-11 Duo

Artikel-Nr.: 0180.11 ■■


Elegante Kombination aus Pinnwand und Whiteboard.

Technische Daten:

- Rahmen und Beine aus Aluminium, pulverbeschichtet in S004 silber
Winkelfüße aus Stahl, pulverbeschichtet in S004 silber
- Arbeitsfläche: Hartschaumtafel 15 mm, einseitig Filztuch kaschiert gemäß Auswahl
- Emaille-Tafel, beschreibbar und magnethaftend
- Gesamtgröße (BxH):
127,5 x 192 cm
- Arbeitsfläche (BxH):
118,5 x 147 cm
- Gewicht: 15,5 kg



Stand: 03.07.2024



Material & Fertigung



Lebensdauer & Reparatur



x2

Pinnwand LW-11 Duo

Item no.: 0180.11 ■■

The unique combination of a pinboard and a magnetic whiteboard both in one smart LW design. Available in various felt colors.


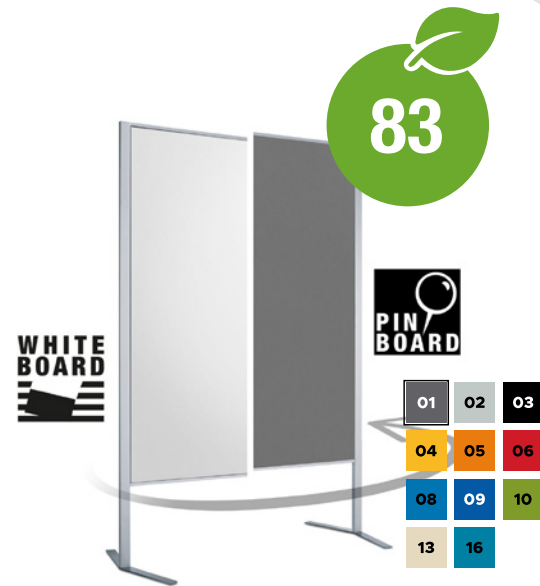
Technical details:

- Aluminum frame with V-shaped steel feet, powder-coated in S004 silver
- Total size: W 127.5 x H 192 cm / W 50.2 x H 76 inches
- Working surface: W 119 x H 147 cm / W 46.65 x H 58 inches
- Weight: 15.5 kg / 34.2 lbs

Sustainability Quotient



Status: 03.07.2024



Material & Production



Lifespan & Reparability



x2